

Ingeniería Web

Tableros de Tareas

	TO DO	DOING	DONE
User Story #1	Manual testing Define Test Cases	Create New Screen	Implement Business Logic Design Solution
User Story #2	Write Unit Tests Create Automated Tests	Modify Existing Screen Implement Business Logic	Design Solution
User Story #3	Create Automated Tests	Create New Screen Implement Database Changes	Design Solution



Rogelio Ferreira Escutia

Profesor / Investigador
Tecnológico Nacional de México
Campus Morelia



Tableros de Tareas

Construcción de Tableros de Tareas realizados durante varios cursos en el Instituto Tecnológico de Morelia y asesorados por el Profesor Rogelio Ferreira Escutia.

Tareas	Pendientes	Progreso	Terminadas	Aprobadas:	
<u>Diseño</u>					Scrum Master Carlos J. ✓
<u>Desarrollo Base</u>					Tester Fatima A. ✓
<u>Desarrollo Usuarios</u>					Programadores Juan ● Anakin ● Cristha ●
<u>Desarrollo Catalogo</u>					Impedimentos 
<u>Desarrollo Carrino Compras</u>					
<u>Desarrollo Reportes</u>					

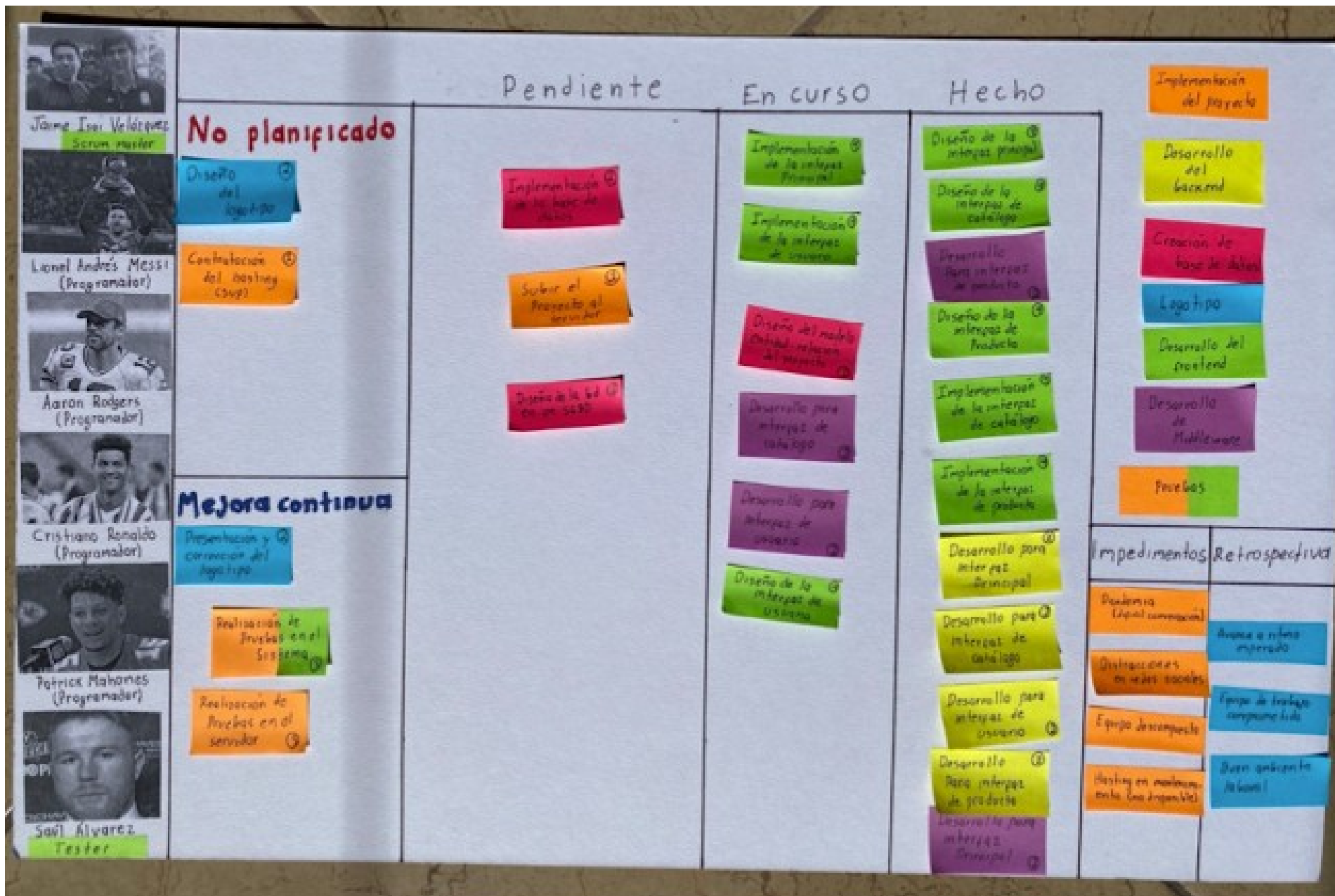
Tablero realizado durante el curso de “Tópicos Selectos de Web”, enero 2021

Mejora continua	Pendiente	En curso	Hecho	
<p>Logo (comenzado)</p> <p>Pruebas</p> <p>Pruebas en el servidor</p>	<p>Diseño de la interfaz principal</p> <p>Diseño de la interfaz del producto</p> <p>Creación de la base de datos</p> <p>Implementación de la base de datos</p>	<p>Diseño de la interfaz principal</p> <p>Diseño de la interfaz del producto</p>	<p>Diseño de los catálogos</p> <p>Diseño de la interfaz de usuario</p>	<p>Frontend</p> <p>Backend</p> <p>Base de datos</p>
No planificado		<p>Desarrollo interfaz - producto</p> <p>Desarrollo interfaz - usuario</p> <p>Desarrollo interfaz - principal</p> <p>Desarrollo interfaz - catálogo</p> <p>Contratar un hosting</p> <p>Subir el proyecto a el servidor</p>		<p>Frontend</p> <p>Logo</p> <p>Pruebas</p>
<p>Jesús Iván Lemus Cervantes</p> <p>Scrum Master</p> <p>Programador 3</p>	<p>Programador 1</p> <p>Programador 4</p>	<p>Programador 2</p> <p>Tester 1</p>	<p>Impedimentos</p> <p>Programador con COVID-19</p> <p>Retorno de entrega - 2 pruebas - 2 días</p>	<p>Retrospectiva</p> <p>Buen trabajo en equipo</p>

Tablero realizado durante el curso de “Tópicos Selectos de Web”, enero 2021

Tareas	Pendientes	En Progreso	Terminado	Aprobados
Diseño				<ul style="list-style-type: none"> Actividad: [Sticky Note] Actividad: [Sticky Note] Actividad: [Sticky Note]
Desarrollo Base				<ul style="list-style-type: none"> Actividad: [Sticky Note] Actividad: [Sticky Note]
Catalogo		<ul style="list-style-type: none"> Actividad: [Sticky Note] Actividad: [Sticky Note] 	<ul style="list-style-type: none"> Actividad: [Sticky Note] Actividad: [Sticky Note] 	<ul style="list-style-type: none"> Actividad: [Sticky Note]
Usuario	<ul style="list-style-type: none"> Actividad: [Sticky Note] Actividad: [Sticky Note] Actividad: [Sticky Note] 			<ul style="list-style-type: none"> Actividad: [Sticky Note]
Compras	<ul style="list-style-type: none"> Actividad: [Sticky Note] Actividad: [Sticky Note] Actividad: [Sticky Note] Actividad: [Sticky Note] 			
Finanzas	<ul style="list-style-type: none"> Actividad: [Sticky Note] Actividad: [Sticky Note] Actividad: [Sticky Note] Actividad: [Sticky Note] 			
<ul style="list-style-type: none"> ● Scrum Master 691 Giovanni H. ● Tester 		<ul style="list-style-type: none"> Programador 1 Programador 2 Programador 3 	<ul style="list-style-type: none"> IMPEDIMENTOS [Sticky Note] [Sticky Note] 	<ul style="list-style-type: none"> RETROSPECTIVA

Tablero realizado durante el curso de “Tópicos Selectos de Web”, enero 2021




Tablero realizado durante el curso de “Tópicos Selectos de Web”, enero 2021

Tarea	Pendiente	Progreso	Fin	Aceptada	Impedimento
Maquetado			1	3	2
Base de Datos				3	2
Producto	10				2
Cliente	10				2
Admin	10				2
Carrito		2			
Reportes	10				
Inter			1		
Nombre y logo				2	
Programadores	<u>Marbella, Luis, Diego</u>				
Tester	Bryan				
Scrum Master	Ernesto V. ✓				

Tablero realizado durante el curso de “Tópicos Selectos de Web”, enero 2021

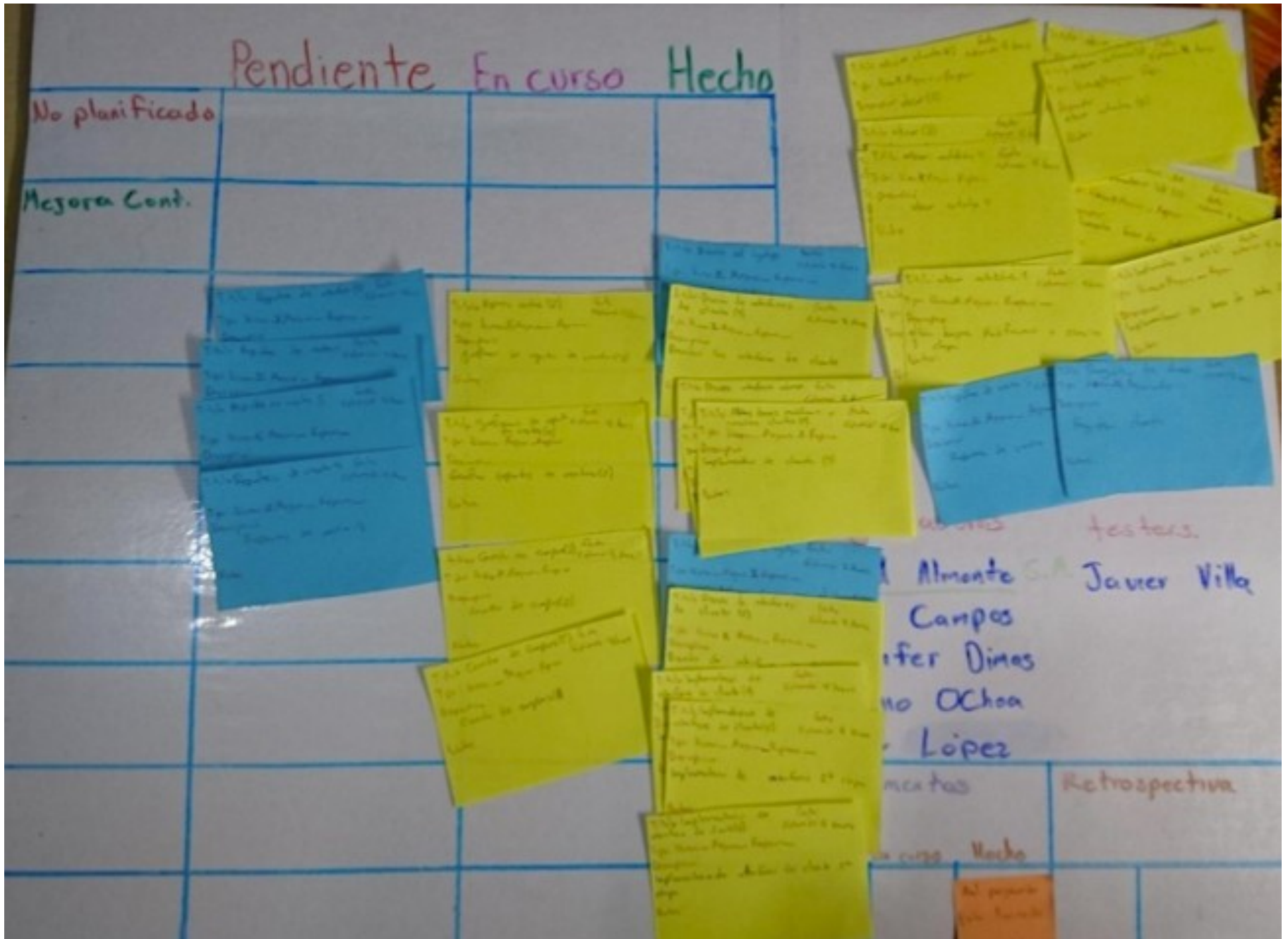


Tablero realizado durante el curso de “Tópicos Selectos de Web”, enero 2021



Tablero realizado durante el curso de “Tópicos Selectos de Web”, enero 2021





Tablero realizado durante el curso de “Tópicos Selectos de Web”, enero 2021

	Pendientes	En proceso	Terminadas	Aprobadas
LUIS Fernando Programador I				
Patricio Mendez Programador				
Francisco Aburto Programador				
Aaron Gonzalo Programador				
Octavio Ochoa Tester				
HARRY Baez SCRUM MASTER				

Tablero realizado durante el curso de “Tópicos Selectos de Web”, enero 2021



Tablero de Tareas SCRUM

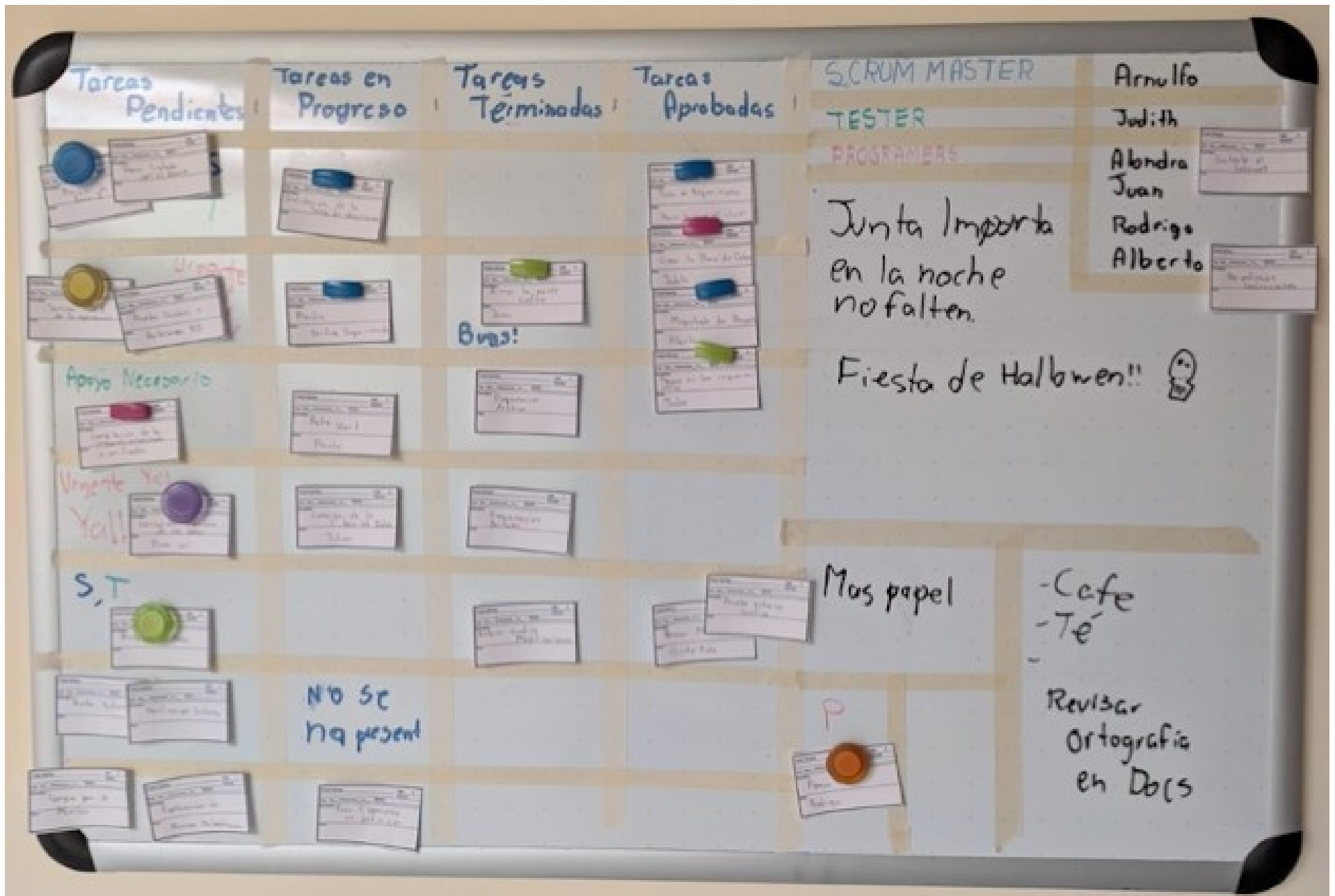
Miembro	Pendiente	En Proceso	Finalizada	Aprobada
Christian	[Yellow sticky note]	[Yellow sticky note]	[Yellow sticky note]	[Yellow sticky notes]
Jasso	[Yellow sticky note]			[Yellow sticky notes]
Paulina			[Yellow sticky note]	[Yellow sticky notes]
Hugo		[Yellow sticky note]		[Yellow sticky notes]
Marco				[Yellow sticky notes]
Blanca		[Yellow sticky note]		[Yellow sticky notes]
Juan	[Yellow sticky note]			[Yellow sticky notes]

Bugs/Errores

Encontrados	Solucionados
[Orange sticky note]	[Orange sticky notes]

Impedimentos

Pendiente	Resuelto
[Orange sticky notes]	[Orange sticky notes]



Tablero realizado durante el curso de “Tópicos Selectos de Web”, enero 2021

- ▲ ZPA Dev
- LAG Dev
- ★ CEO Dev
- ◆ AJO Dev
- ▲ AAE Test
- ▲ RDO SM

Pendiente En Curso Hecho

TNP

MC

▲ (Azul) = Testeado
 • (Punto) = 1 día de Retraso

01 | 10/10/20
 12/10/20
 + Diseño Logo
 + Maquetado

10/10/20
 12/10/20
 + Diseño Logo
 + Maquetado

02 | 10/10/20
 12/10/20
 + Diseño BD sugerido
 + Diagrama entidad-relación
 para una correcta implementación

10/10/20
 12/10/20
 + Diseño BD sugerido
 + Diagrama entidad-relación
 para una correcta implementación

10/10/20
 12/10/20
 + Diseño BD sugerido
 + Diagrama entidad-relación
 para una correcta implementación

03 | 10/10/20
 12/10/20
 Tener todos los GUS, así
 como los verbos de inicio
 e informaciones

10/10/20
 12/10/20
 Tener todos los GUS, así
 como los verbos de inicio
 e informaciones

10/10/20
 12/10/20
 Tener todos los GUS, así
 como los verbos de inicio
 e informaciones

04 | 12/10/20
 28/10/20
 Experimentar la configuración
 del Basecamp, subdominios
 y cred.

12/10/20
 28/10/20
 Experimentar la configuración
 del Basecamp, subdominios
 y cred.

IMPEDIMENTOS

RETROSPECTIVA

PEUD. En Curso Hecho

+ ▲

12/10/20
 28/10/20
 Experimentar la configuración
 del Basecamp, subdominios
 y cred.

Tablero realizado durante el curso de “Tópicos Selectos de Web”, enero 2021



PENDIENTES	PROGRESO	TERMINADAS	A PRORRADAS
<p>Recuperar Contraseña Descripción: Recuperar en el sistema cualquier contraseña olvidada de correo. Fecha: 21 - octubre Entrega: 22 - octubre Responsable: Cesar</p>	<p>Agendar Citas Descripción: Crear un sistema para agendar citas. Fecha: 20 - octubre Entrega: 21 - octubre Responsable: Angel</p>	<p>Inter. Contacto Descripción: Desarrollar la interfaz de la página de contacto. Fecha: 19 - octubre Entrega: 20 - octubre Responsable: Angel</p>	<p>Ajustes del Logotipo Descripción: Realizar el logotipo al estilo del cliente. Fecha: 20 - octubre Entrega: 21 - octubre Responsable: Jesus ✓</p>
<p>Validar Login Descripción: Validar con la BD y validar los permisos del user. Fecha: 21 - octubre Entrega: 22 - octubre Responsable: Cesar</p>	<p>Implementación BD Descripción: Crear, configurar la BD en base al diagrama ER. Fecha: 20 - octubre Entrega: 21 - octubre Responsable: Hazel</p>	<p>Inter. Login Descripción: Desarrollar la interfaz del login completo. Fecha: 19 - octubre Entrega: 20 - octubre Responsable: Cesar</p>	<p>Modelo E.R. BD. Descripción: Diagramación de diagrama ER de la BD. Fecha: 18 - octubre Entrega: 19 - octubre Responsable: Hazel ✓</p>
<p>Visualizar Citas Descripción: Una vez agendada la cita hacer visualización de agenda en las citas. Fecha: 20 - octubre Entrega: 21 - octubre Responsable: Jesus</p>	<p>Inter. catalogo Servicios Descripción: Interfaz que muestre todos los servicios que ofrece la empresa. Fecha: 20 - octubre Entrega: 21 - octubre Responsable: Cesar</p>	<p>Inter. Cliente 2 Descripción: Desarrollar la interfaz del cliente 2. Fecha: 20 - octubre Entrega: 21 - octubre Responsable: Angel</p>	<p>Diseño del Logotipo Descripción: Realizar el diseño del logotipo desde cero. Fecha: 19 - octubre Entrega: 20 - octubre Responsable: Jesus ✓</p>
<p>Seguridad BD Descripción: Encriptar los datos y restaurar los permisos de la BD. Fecha: 21 - octubre Entrega: 22 - octubre Responsable: Hazel</p>	<p>Inter. admin Descripción: Desarrollar parte de admin con sus respectivas pantallas, menús, etc. Fecha: 20 - octubre Entrega: 21 - octubre Responsable: Hazel</p>	<p>Inter. Cliente 1 Descripción: Desarrollar la interfaz del cliente 1. Fecha: 20 - octubre Entrega: 21 - octubre Responsable: Angel</p>	<p>Interfaz de Inicio Descripción: Desarrollar la interfaz principal de la página, sea en móvil. Fecha: 19 - octubre Entrega: 20 - octubre Responsable: Hazel</p>
<p>Etapa 1 Implementación Descripción: Implementar interfaz con la BD. Fecha: 22 - octubre Entrega: 23 - octubre Responsable: Angel</p>	<p>Registro Usuarios Descripción: Desarrollar el formulario para el registro de usuarios. Fecha: 19 - octubre Entrega: 20 - octubre Responsable: Jesus</p>	<p>Scrum Master → Pedro Tester → Ricardo Programadores: • Hazel • Cesar • Angel • Jesus</p>	<p>Simbología ✓ TERMINADA A TIEMPO ✗ Atrasada</p>

Tablero realizado durante el curso de “Tópicos Selectos de Web”, enero 2021



	PENDIENTE	EN CURSO	HECHO		
NO PLANIFICADO	[Sticky notes]	[Sticky notes]	[Sticky notes]		
MEJORA CONTINUA	[Sticky notes]	[Sticky notes]	[Sticky notes]		
[Sticky notes]	[Sticky notes]	[Sticky notes]	[Sticky notes]		
[Sticky notes]	[Sticky notes]	[Sticky notes]	[Sticky notes]		
[Sticky notes]	[Sticky notes]	[Sticky notes]	[Sticky notes]		
[Sticky notes]	[Sticky notes]	[Sticky notes]	[Sticky notes]		
[Sticky notes]	[Sticky notes]	[Sticky notes]	[Sticky notes]		
				IMPEDIMENTOS	RETROSPECTIVA
				PEND EN CURSO HECHO	⊕ △
				[Sticky notes]	[Sticky notes]

Tablero realizado durante el curso de “Tópicos Selectos de Web”, enero 2021



Pendientes ✓	Progreso ✓	Terminadas ✓	Aprobadas ✓
<p><u>Inicio de Proyecto</u></p> <ul style="list-style-type: none"> - Definir el alcance - Definir el equipo - Definir el presupuesto <p><u>Plan de Proyecto</u></p> <ul style="list-style-type: none"> - Definir el cronograma - Definir los recursos - Definir los riesgos <p><u>Organización del Proyecto</u></p> <ul style="list-style-type: none"> - Definir el organigrama - Definir los roles - Definir las responsabilidades 	<p><u>Requisitos</u></p> <ul style="list-style-type: none"> - Definir los requisitos de negocio - Definir los requisitos de usuario - Definir los requisitos técnicos 	<p><u>Análisis</u></p> <ul style="list-style-type: none"> - Definir el análisis de viabilidad - Definir el análisis de costo-beneficio - Definir el análisis de riesgo 	<p><u>Planificación</u></p> <ul style="list-style-type: none"> - Definir el plan de proyecto - Definir el cronograma - Definir los recursos - Definir el presupuesto <p><u>Organización</u></p> <ul style="list-style-type: none"> - Definir el organigrama - Definir los roles - Definir las responsabilidades <p><u>Comunicación</u></p> <ul style="list-style-type: none"> - Definir el plan de comunicación - Definir los canales de comunicación - Definir la frecuencia de comunicación <p><u>Riesgos</u></p> <ul style="list-style-type: none"> - Definir el plan de gestión de riesgos - Definir los riesgos identificados - Definir las estrategias de mitigación
<p><u>Scrum Master</u> - Christopher Ricardo Valdés Mendoza</p> <p><u>Programador</u> - Haniel Josué Castillo Vázquez</p> <p><u>Programador</u> - Pedro Pablo Masaña Calderón</p> <p><u>Programador</u> - Francisco Javier Zamorano Veliz</p>			<p><u>Programador</u> - Ansel Cortes</p> <p><u>Tester</u> - Luis Vitez Zarora</p>



Tablero realizado durante el curso de “Tópicos Selectos de Web”, enero 2021



Tablero realizado durante el curso de “Tópicos Selectos de Web”, enero 2021

Pendientes En Progreso

Terminadas.

Aprobadas

Prácticas de redes

Expo de Auditorias

Trabajo de investigación

Proyecto Negocios

Tareas Moodle

Tarea Diseño de la PD
Fecha: 20/1/21
Descripción:
Hacer el diseño de una base de datos de clientes.

Tarea Implementación de la red cliente
Fecha: 20/1/21
Descripción:
Hacer la implementación de la red de cliente de redes.

Tarea Implementación de la red servidor
Fecha: 20/1/21
Descripción:
Hacer la implementación de la red de servidor de redes.

Tarea Trabajo del sistema cliente
Fecha: 20/1/21
Descripción:
Hacer el diseño de la red de cliente de redes.

Tarea Trabajo de cliente
Fecha: 20/1/21
Descripción:
Hacer el diseño de la red de cliente de redes.

Tarea Creación de la red
Fecha: 20/1/21
Descripción:
Hacer el diseño de la red de cliente de redes.

Tarea Diseño del sistema
Fecha: 20/1/21
Descripción:
Hacer el diseño de la red de cliente de redes.





Rogelio Ferreira Escutia

Profesor / Investigador
Tecnológico Nacional de México
Campus Morelia



rogelio.fe@morelia.tecnm.mx



rogeplus@gmail.com



xumarhu.net



[@rogeplus](https://twitter.com/rogeplus)



[https://www.youtube.com/
channel/UC0on88n3LwTKxJb8T09sGjg](https://www.youtube.com/channel/UC0on88n3LwTKxJb8T09sGjg)



[rogelioferreiraescutia](https://www.linkedin.com/in/rogelioferreiraescutia)

